



# Télécharger et retrouver un PDF sur Android

*Dernière modification : 17 septembre 2021*

Vous avez téléchargé sur votre smartphone Android un document PDF et vous ne le retrouvez pas ? Ce tutoriel vous explique comment le récupérer avec le navigateur Chrome.

Tags : [#AdobeAcrobatReaderDC](#) [#Ameli](#) [#Android](#) [#PDF](#) [#Smartphone](#)

## Prérequis

Utiliser un smartphone Android  
Être connecté sur internet

## **Pas à pas**

Pour récupérer facilement un PDF téléchargé sur votre smartphone Android, nous vous proposons 3 méthodes pour le rechercher et l'ouvrir sur votre mobile.

## **Étape 1 : choix du document PDF**

Pour suivre ce tutoriel, nous vous proposons, en exemple, de télécharger l'attestation de vaccination sur le téléservice Ameli.

En cas de difficulté, rendez-vous sur notre tutoriel [Télécharger mon attestation de vaccination sur Ameli](#).

**À SAVOIR**

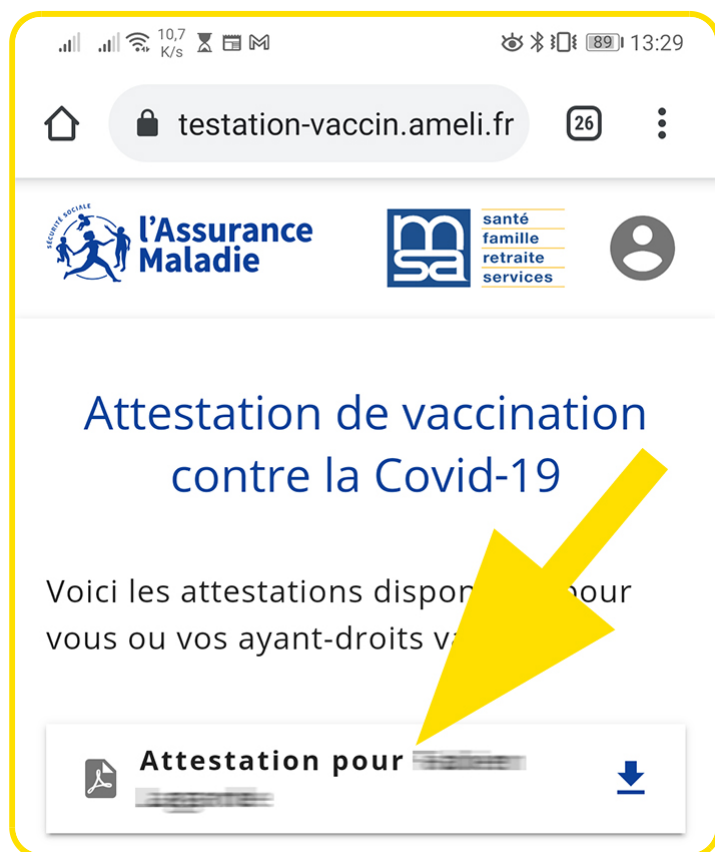


01 70 772 372  
solidarite-numerique.fr

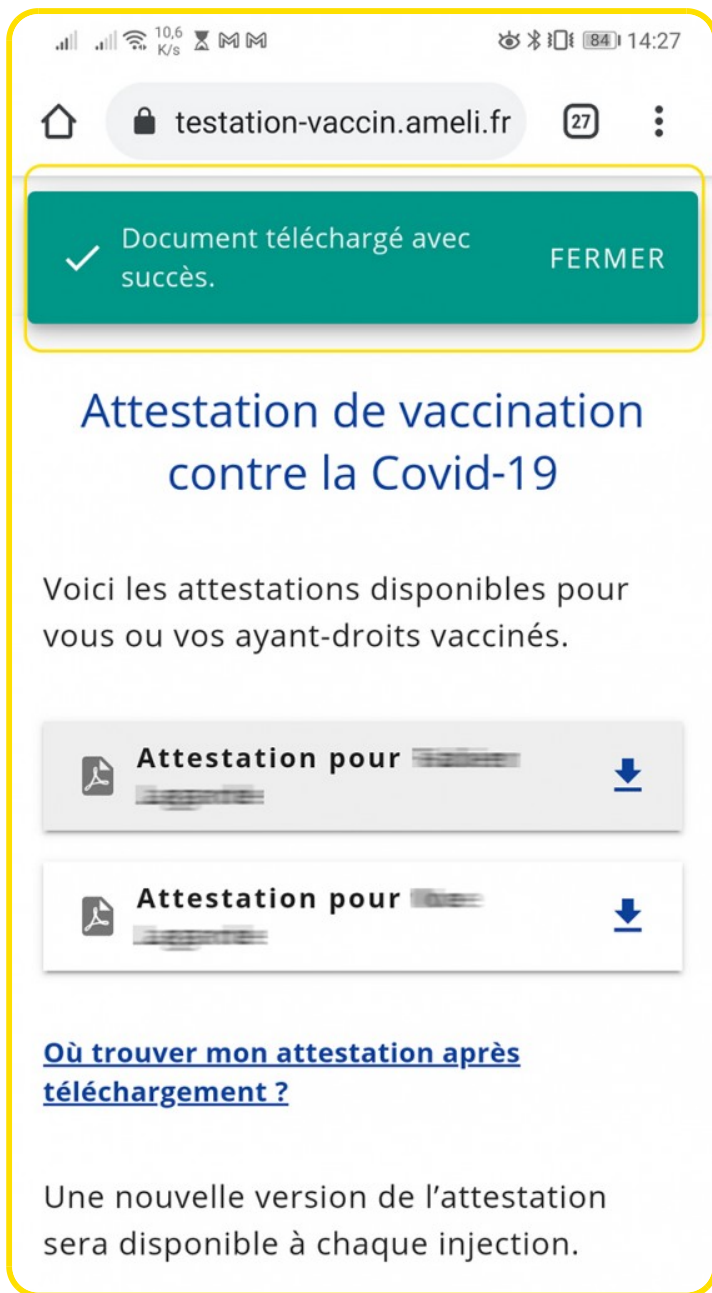
Ce tutoriel est également réalisable à partir du document PDF de votre choix.

## Étape 2 : télécharger le PDF

Cliquez sur **Attestation pour ....**



Le téléchargement démarre alors **automatiquement**. Ensuite, un bandeau vous indiquera la fin de l'enregistrement avec ce message : **Document téléchargé avec succès**.



### Étape 3 : retrouver le PDF dans votre smartphone



01 70 772 372  
[solidarite-numerique.fr](http://solidarite-numerique.fr)

Depuis le bandeau des téléchargements du navigateur

Cliquez, à nouveau, sur l'attestation à télécharger.

Dans le bandeau de téléchargement, cliquez sur le lien de l'attestation **Attestation-votrenom.pdf** en bleu.



01 70 772 372  
solidarite-numerique.fr

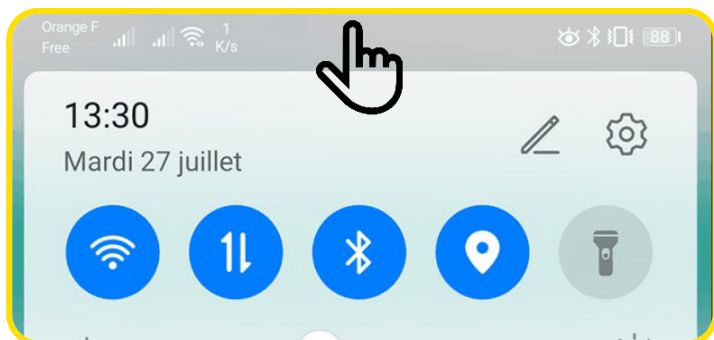


Depuis les notifications du smartphone

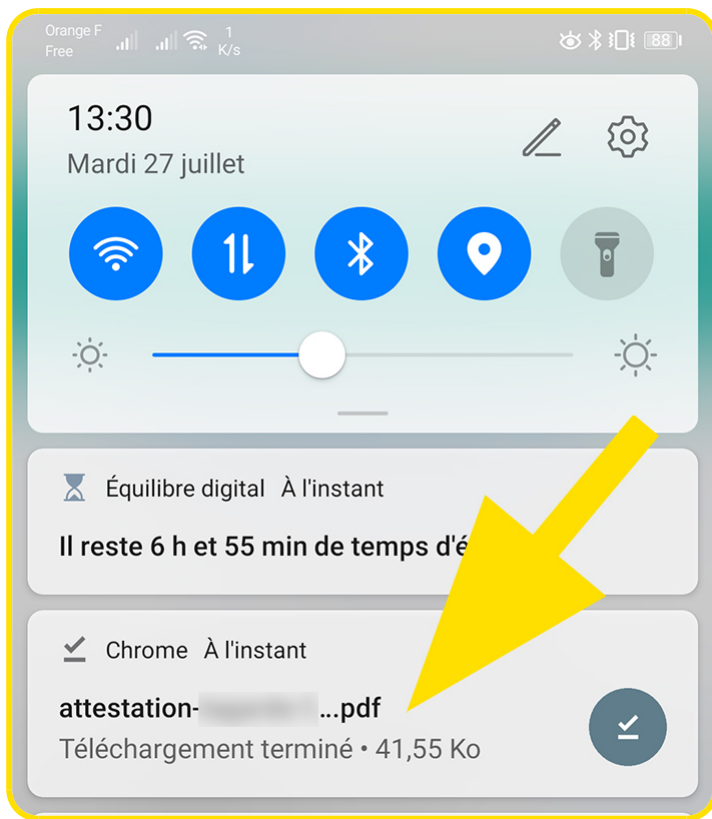


01 70 772 372  
solidarite-numerique.fr

Pour ouvrir les notifications, placez votre doigt sur la barre des statuts (tout en haut de l'écran, où s'affiche le réseau, le WiFi, etc.) et glissez le vers le bas.

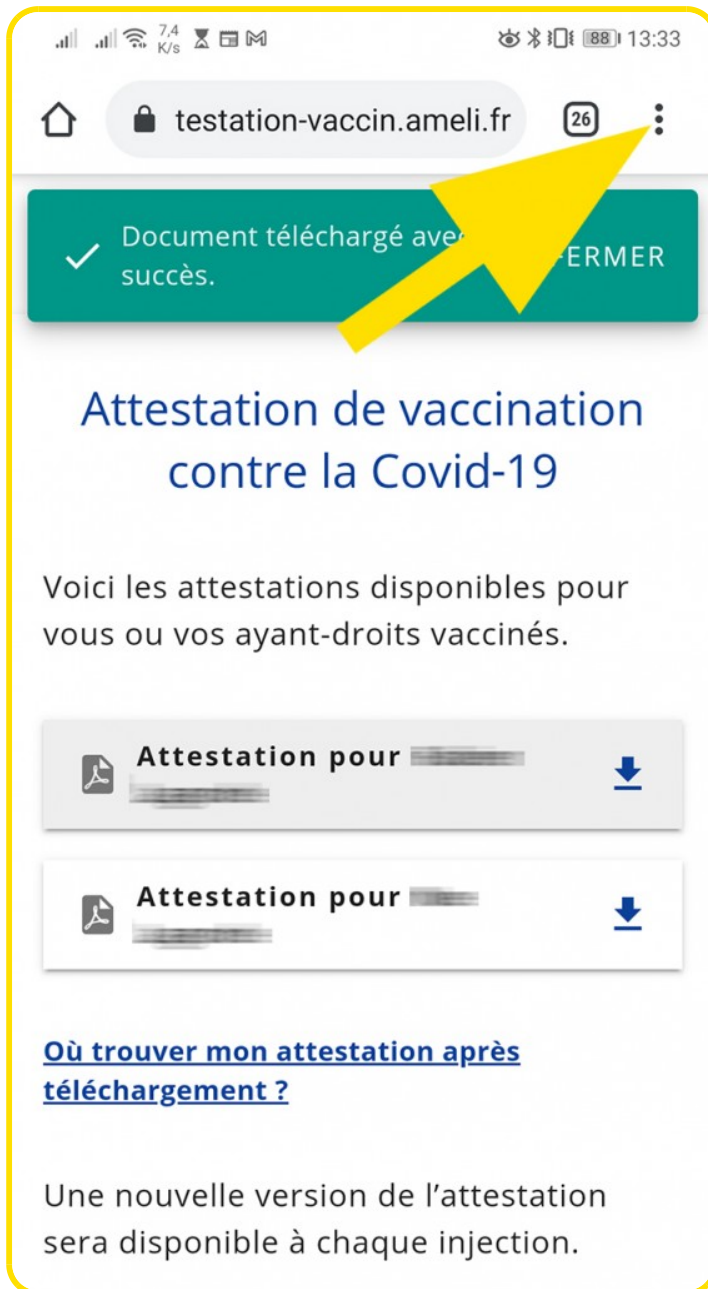


La barre des notifications s'affiche. Cliquez sur la notification contenant le nom de votre téléchargement (ici, attestation-votrenom.pdf).



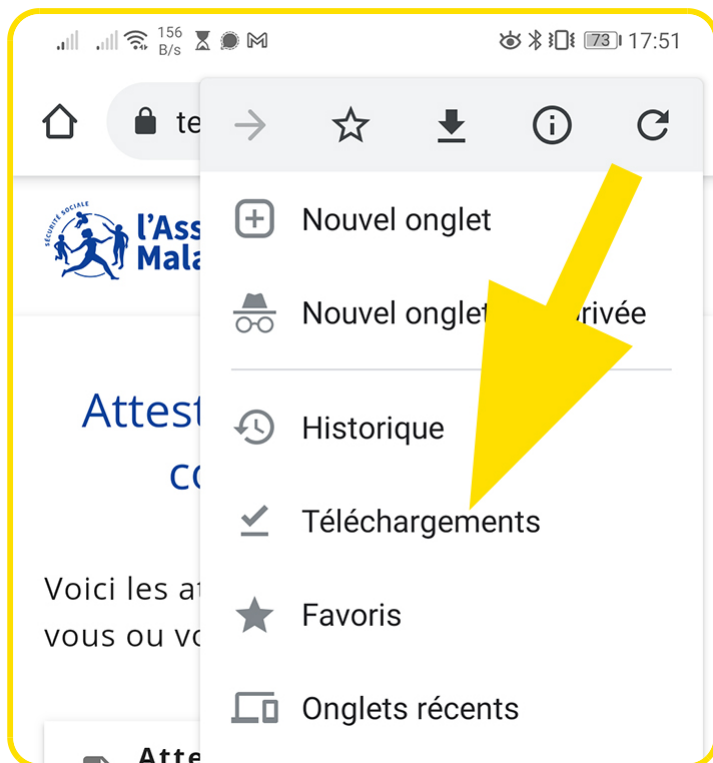
Depuis le menu du navigateur Chrome

Dans le navigateur Chrome, cliquez sur **les trois points** pour ouvrir le menu.

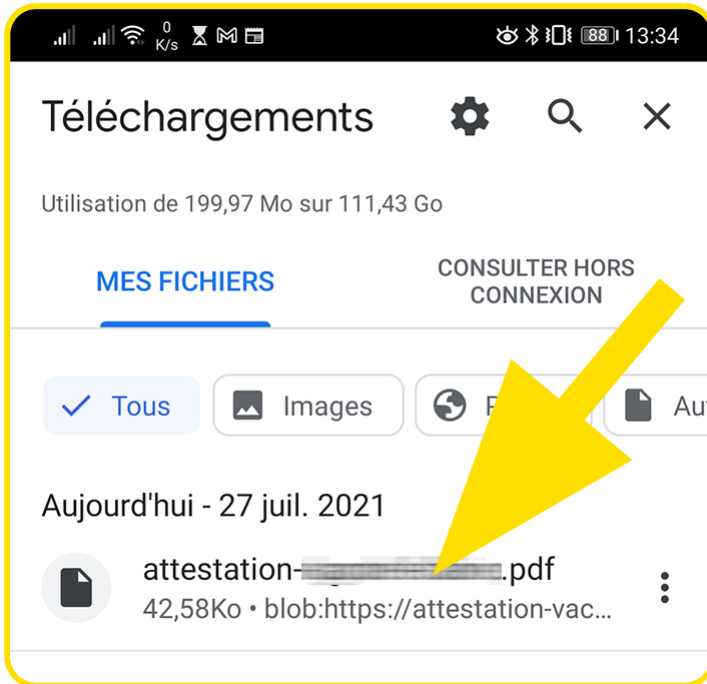


Dans le menu déroulant, sélectionnez **Téléchargements**.





Puis cliquez sur le document PDF téléchargé, aidez vous de la date si besoin (ici, attestation-votrenom.pdf).



## Étape 4 : ouvrir le PDF

Après avoir cliqué sur le document, votre smartphone vous propose l'application pour le visualiser. Pour ce tutoriel, nous utiliserons [Adobe Acrobat Reader](#) pour Android.

Cliquez sur votre application, puis sur le choix en fonction de votre besoin :

- **Une seule fois** : ouvrir le document PDF une fois avec cette application
- **Toujours** : ouvrir tous les documents PDF avec cette application de manière permanente






Votre document s'ouvre, consultez le.

← [Icons: Print, Search, Share, More] | attestation- [Redacted] PDF


## EU DIGITAL COVID CERTIFICATE

---



## CERTIFICAT COVID NUMÉRIQUE UE




FR



MINISTÈRE DES SOLIDARITÉS ET DE LA SANTÉ



Certificat COVID numérique UE

**Nom(s) de famille et prénom(s)**  
*Name, Surname(s) and forename(s)*

\_\_\_\_\_

**Date de naissance**  
*Date of birth*

\_\_\_\_\_

Par souci de confidentialité de vos données de santé, nous vous recommandons de ne présenter que le seul QR code de preuve en pliant cette attestation

---

**CERTIFICAT DE VACCINATION**  
*VACCINATION CERTIFICATE*

**Maladie ou agent cible**  
*Disease or agent targeted*

\_\_\_\_\_

**Vaccin/prophylaxie**  
*Vaccine/prophylaxis*

\_\_\_\_\_

**Médicament vaccinal**  
*Vaccine medicinal product*

\_\_\_\_\_

**Fabricant ou titulaire de l'autorisation de mise sur le marché du vaccin**  
*Vaccine marketing authorisation holder or manufacturer*

\_\_\_\_\_

**Nombre dans une série de vaccins/doses**  
*Number in a series of vaccinations/doses and the overall number of doses in the series*

\_\_\_\_\_

**Date de la vaccination**  
*Date of vaccination*

\_\_\_\_\_

**État membre de vaccination**  
*Member State of vaccination*

\_\_\_\_\_

**Émetteur du certificat**  
*Certificate issuer*

\_\_\_\_\_


Ce certificat n'est pas un document de voyage. Un nouveau certificat pourra être exigé en fonction de l'évolution de la pandémie. Avant de vous rendre dans un pays étranger, vérifiez les mesures sanitaires locales applicables pour la Covid-19.

Les informations pertinentes peuvent être trouvées ici : <https://ec.europa.eu/eu1n/>

Ce document est personnel et non transférable. Il est délivré en application du décret n° 2020-1699 du 23 décembre 2020 autorisant la création d'un traitement de données à caractère personnel relatif aux vaccinations contre la Covid-19.

Conformément aux dispositions relatives à la protection des données personnelles, vous disposez d'un droit d'accès, de rectification et de limitation aux données qui vous concernent, ainsi que d'un droit d'opposition sur une partie du traitement. Ces droits s'exercent auprès du directeur de votre caisse d'Assurance Maladie de rattachement en contactant le ou la délégué(e) à la protection des données. Pour en savoir plus sur le traitement de vos données, rendez-vous sur le site d'information améca : <https://www.ameca.fr/section-vitarnumusee-vaccin-covid/>

La loi rend possible d'amende et/ou d'emprisonnement quiconque se rend coupable de fausses ou de fausses déclarations (articles 441-3 du code pénal). En outre, la falsification ou l'établissement de faux documents, ainsi que l'utilisation de tels documents sont passibles d'une peine pouvant aller jusqu'à des articles L. 162-1-14 du code de la Sécurité sociale.

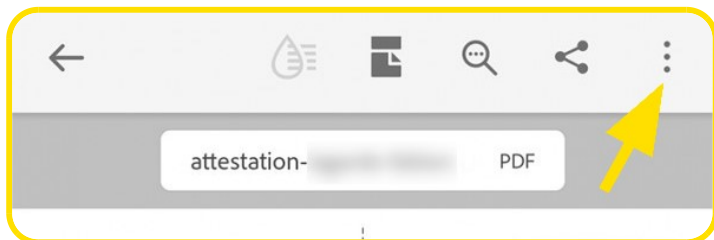


Flashez pour ajouter dans TousAntiCovid

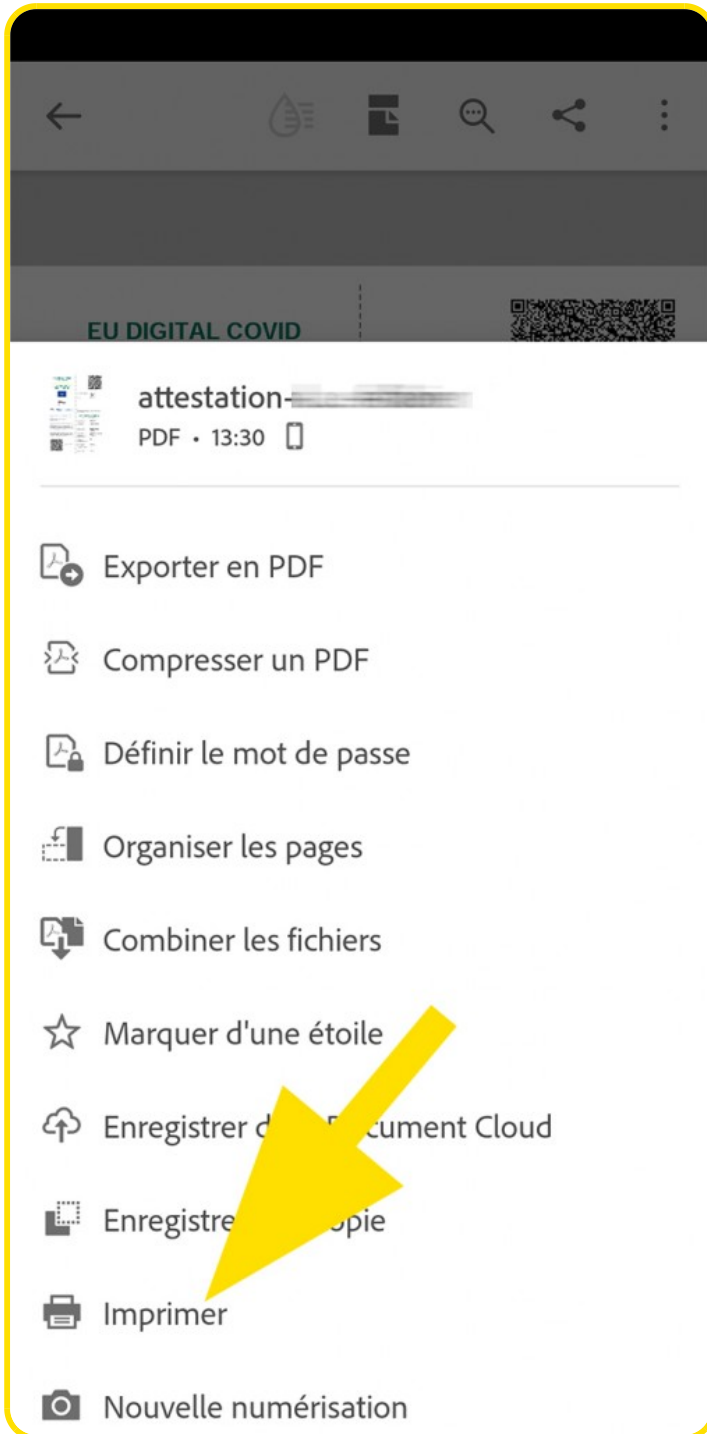
## Étape 5 : imprimer le PDF à partir de Adobe Acrobat Reader

L'impression fonctionnera uniquement si vous avez une imprimante reliée en Wifi sur votre smartphone.

Ouvrez les paramètres du document en cliquant sur **les trois points**.



Cliquez sur **Imprimer**.





Sélectionnez votre imprimante reliée en WiFi dans la liste, puis cliquez sur le bouton bleu **Impression**.


← MFC-J5730DW (192.168.7.160) ▾

Copies 1 Taille du papier : l...

**Impression**

**EU DIGITAL COVID CERTIFICATE**

**CERTIFICAT COVID NUMÉRIQUE UE**



**MINISTÈRE DES SOLIDARITÉS ET DE LA SANTÉ**

**Assurance Maladie**

**ASSURANCE MALADIE**

**BOITRIQUE NATIONALE DE SANTÉ**

**BOITRIQUE NATIONALE DE SANTÉ**


Ce certificat n'est pas un document de voyage. Un nouveau certificat pourra être émis en fonction de l'évolution de la pandémie. Avant de vous rendre dans un pays étranger, vérifiez les mesures sanitaires locales applicables pour le Covid-19.

Les informations pertinentes peuvent être trouvées ici : <https://ec.europa.eu/euip/>

Ce document est personnel et non transférable. Il est délivré en application du décret n° 2020-1650 du 23 décembre 2020 autorisant la création d'un traitement de données à caractère personnel relatif aux vaccinations contre le Covid-19.

Conformément aux dispositions relatives à la protection des données personnelles, vous disposez d'un droit d'accès, de rectification et de limitation des données de votre nom, ainsi que d'un droit d'opposition sur une partie du traitement. Ces droits s'exercent auprès du directeur de votre caisse d'Allocations Familiales de Préretraitement en contactant le ou la responsable de la protection des données. Pour en savoir plus sur le traitement de vos données, rendez-vous sur le site <https://www.ameli.fr/mon-info/information-vaccin-covid/>

La loi rend possible l'amélioration de l'accompagnement technique se rendant possible de faciliter ou de faciliter des déclarations (articles 431-4 du code pénal). En outre, la falsification ou l'altération de leur document, ainsi que l'utilisation de leur document sont passibles d'une pénalité financière aux termes des articles L. 162-1-14 du code de la Sécurité sociale.



Flasher pour ajouter dans TousAntiCovid

**CERTIFICAT DE VACCINATION VACCINATION CERTIFICATE**

**Malade ou agent cible** COVID-19  
Disease or agent targeted 849539006

**Vaccin/prophylaxie** Covid-19 vaccins J07BK03

**Médicament vaccinal** COVID-19 Vaccine Moderna EU/1/20/1507

**Fabricant ou titulaire de l'autorisation de mise sur le marché de vaccin** Moderna Biotech Spain S.L. ORG-100031184

**Nombre dans une série de vaccins/doses** 2/2  
Number in a series of vaccines/doses and the overall number of doses in the series

**Date de la vaccination** 2021-06-24  
Date of vaccination

**État membre de vaccination** FR  
Member State of vaccination

**Émetteur du certificat** CNAM  
Certificate issuer

Par souci de confidentialité de vos données de santé, nous vous recommandons de ne présenter que le seul QR code de preuve en plantant cette attestation

1/1

**RÉPUBLIQUE FRANÇAISE**  
Liberté  
Égalité  
Fraternité

**AGENCE NATIONALE DE LA COHÉSION DES TERRITOIRES**

**MED NUM**



01 70 772 372  
solidarite-numerique.fr

## À SAVOIR

Ajoutez votre attestation de vaccination dans l'application TousAntiCovid en suivant notre tutoriel dédié [Découvrir les fonctionnalités de l'application TousAntiCovid](#) rubrique [Comment ajouter un certificat sur TousAntiCovid ?](#)  
Vous possédez un iPhone ? Suivez notre tutoriel dédié [Télécharger et retrouver un PDF sur iPhone](#)

## Liens Utiles

[Télécharger un fichier sur Android](#)

[Imprimer un document depuis un mobile Android](#)

## Licence

Ce tutoriel est mis à disposition sous les termes de la Licence Ouverte 2.0 (ou cc by SA) Ce tutoriel a été produit dans le cadre du projet Solidarité Numérique. L'objectif est d'accompagner les citoyens dans leurs besoins numériques. Tous les éléments reproduits dans les captures d'écran sont la propriété des sites desquels ils sont tirés.

Dernière modification : 17 septembre 2021